

Benvenuto

Per accedere a questo servizio devi autenticarti, inserendo il tuo nome utente e la tua password.

Stai accedendo a sp-esse3-poliba-prod.cineca.it

Nome utente

Password

ACCEDI



ENTRA CON SPID



[Password dimenticata?](#)

Accedere alla propria area personale di ESSE3 inserendo nome utente e password.



Politecnico di Bari

ESSE Servizi online




Area Utenti Registrati - Benvenuto CARLO MAGNO

Sei un utente registrato! Puoi navigare nell'area riservata e usufruire dei servizi offerti. Incomincia a navigare esplorando il [menu "Segreteria"](#).....

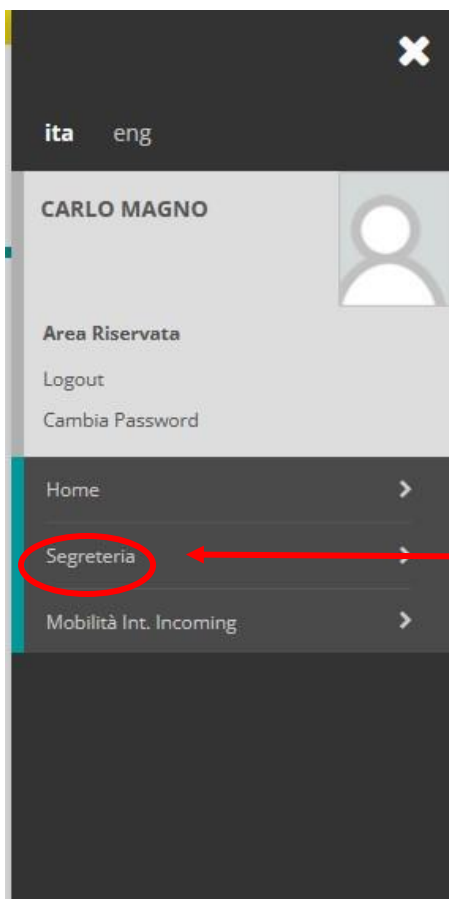
Se vuoi prepararti al TAI [clicca qui](#).

Test di prova per Disegno Industriale [clicca qui](#).

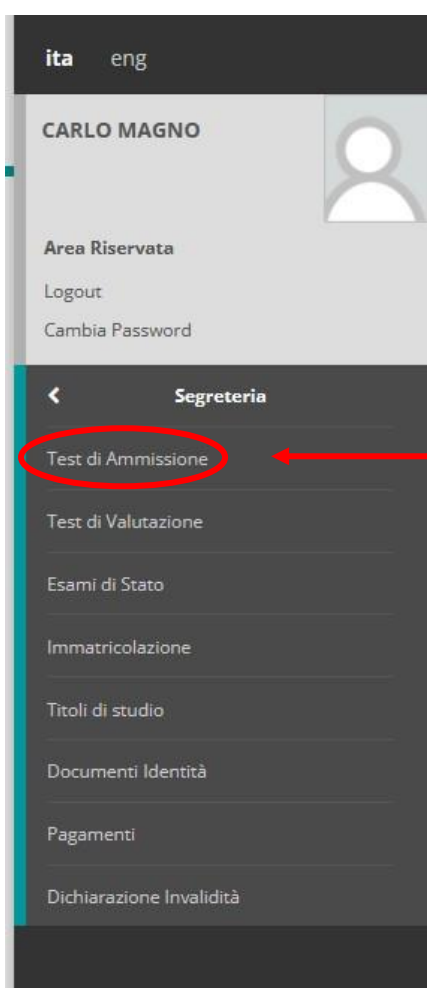


Cliccare sull'icona "MENU" in alto a destra.

Si aprirà il menu a tendina come quello in basso.



Dal menu a tendina,
cliccare su
“SEGRETERIA”



Successivamente
cliccare su “TEST DI
AMMISSIONE”

Iscrizione Concorsi

È possibile effettuare l'iscrizione al test selezionando l'apposito bottone. Al termine della procedura è necessario confermare l'iscrizione al concorso.
Gli studenti, per poter essere ammessi ai test di ammissione, devono aver pagato la tassa di iscrizione ed dovranno presentarsi muniti di un documento di identità in corso di validità.

| Attività | Sezione | Info | Stato |
|--|--|------|-------|
| A - Scelta del concorso | Selezione concorso | | |
| B - Conferma iscrizione al concorso | Preferenze | | |
| | Preferenze percorso di studio | | |
| | Preferenze sedi | | |
| | Preferenze lingue | | |
| | Preferenze borse di studio | | |
| | Sceita categorie amministrativa ed ausili invalidità | | |
| | Sceita tipologia ausilio invalidità | | |
| C - Titoli di accesso | Sceita misure compensative | | |
| | Dettaglio Titoli di Accesso | | |
| D - Dichiarazione eventuali titoli di valutazione | Dettaglio titoli e documenti per la valutazione | | |
| | Conferma | | |
| E - Richiesta Lettere di referenza | Dettaglio richiesta referenze | | |
| F - Questionari richiesti prima della conferma dell'ammissione | Selezione questionario da compilare | | |
| G - Azione per la scelta del turno di svolgimento della prova | Selezione della prova con turno | | |
| | Conferma esplicita | | |
| H - Chiusura processo | Conferma | | |

Iscrizione Concorsi

Scorri in fondo alla pagina e cliccare su “ISCRIZIONE CONCORSI”.

Concorso* ● Test di Ammissione Ingegneria.2024- Sessione ANTICIPATA dal 01/02/2024 00:01 al 25/06/2024 23:59

Dettaglio

- LT18 - INGEGNERIA ELETTRONICA E DELLE TECNOLOGIE INTERNET, cat. amm. 5 - Unica categoria
- [LT03 - INGEGNERIA GESTIONALE \(D.M.270/04\) cat. amm. 5 - Unica categoria](#)
- LT16 - INGEGNERIA CIVILE E AMBIENTALE (D.M. 270/04), cat. amm. 5 - Unica categoria
- LT05 - INGEGNERIA ELETTRICA (D.M.270/04), cat. amm. 5 - Unica categoria
- LT60 - INGEGNERIA DEI SISTEMI MEDICALI, cat. amm. 5 - Unica categoria
- LT31 - INGEGNERIA MECCANICA (D.M. 270/04), cat. amm. 5 - Unica categoria
- LT41 - INGEGNERIA DEI SISTEMI AEROSPAZIALI, cat. amm. 5 - Unica categoria
- LT02 - INGEGNERIA EDILE (D.M.270/04), cat. amm. 5 - Unica categoria
- LT17 - INGEGNERIA INFORMATICA E DELL'AUTOMAZIONE (D.M.270/04), cat. amm. 5 - Unica categoria

Concorso* ○ Test di Ammissione Ingegneria.2024- Sessione ANTICIPATA dal 01/02/2024 00:01 al 25/06/2024 14:00

Dettaglio

- LT02 - INGEGNERIA EDILE (D.M.270/04), cat. amm. 5 - Unica categoria

Indietro **Avanti**

Selezionare dall'elenco il concorso per il Test di Ammissione In Ingegneria.

N.B. Tener sempre come riferimento le date di scadenza e i termini presenti nel Bando di concorso a cui si vuole partecipare.

Successivamente procedere cliccando su “AVANTI” in fondo alla pagina.

Preferenze

Esprimere le preferenze relative al concorso di ammissione scelto.

Scelta delle preferenze

Preferenza*: -

Indietro: **Avanti**

- LT16 - INGEGNERIA CIVILE E AMBIENTALE (D.M. 270/04), cat. amm. 5 - Unica categoria
- LT41 - INGEGNERIA DEI SISTEMI AEROSPAZIALI, cat. amm. 5 - Unica categoria
- LT60 - INGEGNERIA DEI SISTEMI MEDICALI, cat. amm. 5 - Unica categoria
- LT02 - INGEGNERIA EDILE (D.M.270/04), cat. amm. 5 - Unica categoria
- LT05 - INGEGNERIA ELETTRICA (D.M.270/04), cat. amm. 5 - Unica categoria
- LT18 - INGEGNERIA ELETTRONICA E DELLE TECNOLOGIE INTERNET, cat. amm. 5 - Unica categoria
- LT03 - INGEGNERIA GESTIONALE (D.M.270/04), cat. amm. 5 - Unica categoria
- LT17 - INGEGNERIA INFORMATICA E DELL'AUTOMAZIONE (D.M.270/04), cat. amm. 5 - Unica categoria
- LT31 - INGEGNERIA MECCANICA (D.M. 270/04), cat. amm. 5 - Unica categoria

Indicare la propria preferenza fra i corsi di Laurea in Ingegneria elencati nel menu a tendina. Successivamente cliccare su “AVANTI”.

Scelta categoria amministrativa ed ausili di invalidità

Scegliere la propria categoria amministrativa, valida per lo svolgimento del concorso di ammissione al quale ci si sta iscrivendo, ed eventualmente richiedere ausilio per invalidità.

Categoria amministrativa: Unica categoria

Ausilio allo svolgimento delle prove

Richiedo l'ausilio per lo svolgimento della prova (L. 104/92 e succ. modifiche)

Sì No

Prove previste

| Descrizione | Tipo | Data | Ora | Sede |
|-------------------|-------------------|------|-----|-------|
| TEST CISA - TOLCI | Prova complessiva | | | @CASA |

Indietro: **Avanti**

Selezionare la Categoria Amministrativa di appartenenza, nel caso si abbia bisogno di supporto nello svolgimento della prova, spuntare il pallino “sì” nel secondo paragrafo.

Procedere cliccando su “AVANTI” in fondo alla pagina.

Dettaglio titoli richiesti

Per proseguire è necessario dichiarare i titoli di studio.

Nel caso in cui il titolo di accesso sia già stato inserito in fase di iscrizione al concorso, è necessario completare le informazioni mancanti utilizzando il tasto di “Modifica titolo” presente tra le azioni della sezione “Titoli che non validano la combinazione”.

Altrimenti, è necessario inserire i titoli di studio obbligatori per l'immatricolazione utilizzando il tasto “Inserisci”.

Titoli di Studio Obbligatori

Per proseguire è necessario completare l'inserimento di tutti i titoli di studio obbligatori.

| Stato blocco | Titolo | Note | Stato Titolo | Azioni |
|-------------------------------------|----------------------------|------|--------------|------------------|
| <input checked="" type="checkbox"/> | Titolo di Scuola Superiore | | e | Inserisci |

Indietro **Procedi**

Procedere con l’inserimento del Titolo di Studio di scuola superiore cliccando su “INSERISCI” e completando i seguenti passaggi:

1. Selezionare l’opzione di riferimento. Successivamente cliccare su “PROCEDI”;

Dettaglio titoli richiesti

Per proseguire nell'immatricolazione al corso di studio scelto è necessario indicare la Nazione Ordinamento e di Conseguimento Titolo.

Nazione Ordinamento e di Conseguimento Titolo

Titolo Scuola Superiore: Italiano
 Estero

Conseguito presso: Istituto Italiano
 Istituto Estero

[Indietro](#) [Procedi](#)

2. Selezionare la Provincia, il Comune/Città di riferimento e la Tipologia dell'istituto. Successivamente cliccare su "CERCA ISTITUTO";

Ricerca Istituto Superiore

Per proseguire nell'immatricolazione al corso di studio scelto è necessario impostare i filtri per la ricerca dell'istituto di Conseguimento Titolo.

Parametri di ricerca istituto superiore

Provincia
se in Italia

Comune/Città

Comune testo libero
(Inserire il nome del Comune solo se non compare nella lista)

Tipologia

Nominativo scuola
(E' possibile indicare, anche parzialmente, il nome dell'istituto)

Ordina Per

Ordinamento

[Cerca Istituto](#)

Scelta dell'istituto di scuola superiore

L'istituto non è in elenco
(spuntare se l'istituto non risulta presente in elenco)

 Per ottenere un elenco di istituti utilizzare i parametri di ricerca

[Indietro](#) [Procedi](#)

3. Si aprirà un menù contenente le scuole della provincia selezionata (come nell'esempio) da cui selezionare la scuola di provenienza. Successivamente cliccare su "PROCEDI".

N.B. Nel caso in cui la scuola di provenienza non appaia nell'elenco, spuntare "L'ISTITUTO NON E' IN ELENCO" e completare manualmente i dati.

Cerca istituto

Scelta dell'istituto di scuola superiore

L'Istituto non è in elenco
(spuntare se l'istituto non risulta presente in elenco)

| Scuola | Indirizzo | Comune | Tipologia | Tipologia istruzione | Tipologia istruzione (MIUR) |
|--|------------------------|------------|-------------------|----------------------|-----------------------------|
| <input type="radio"/> LICEO SCIENTIFICO BANZI BAZOLI GIULIETTA | PIAZZA PALIO | Lecce (LE) | Liceo Scientifico | | |
| <input type="radio"/> LICEO SCIENTIFICO DE GIORGI | VIALE M. DE PIETRO, 14 | Lecce (LE) | Liceo Scientifico | ISTITUTO PRINCIPALE | ISTITUTO PRINCIPALE |
| <input type="radio"/> LICEO SCIENTIFICO E. FERMI | VIA MERINE, 5 | Lecce (LE) | Liceo Scientifico | | |
| <input checked="" type="radio"/> LICEO SCIENTIFICO LICEO SCIENTIFICO"DE GIORGI"LECCE | V.LE M. DE PIETRO , 14 | Lecce (LE) | Liceo Scientifico | | |
| <input type="radio"/> LICEO SCIENTIFICO LICEO SCIENTIFICO "MARCELLINE" | VLE OTRANTO, 67 | Lecce (LE) | Liceo Scientifico | | |
| <input type="radio"/> LICEO SCIENTIFICO LICEO SCIENTIFICO BANZI BAZOLI GIULIETTA | PIAZZA PALIO | Lecce (LE) | Liceo Scientifico | | |
| <input type="radio"/> LICEO SCIENTIFICO LICEO SCIENTIFICO FERMI | VIA MERINE, 5 | Lecce (LE) | Liceo Scientifico | | |
| <input type="radio"/> LICEO SCIENTIFICO LICEO SCIENTIFICO INDIRIZZO SPORTIVO | VIA BELICE | Lecce (LE) | Liceo Scientifico | | |
| <input type="radio"/> LICEO SCIENTIFICO MARCELLINE | VIALE OTRANTO, 67 | Lecce (LE) | Liceo Scientifico | | |
| <input type="radio"/> LICEO SCIENTIFICO NINO DELLA NOTTE | VIALE LO RE, 93 | Lecce (LE) | Liceo Scientifico | | |

Indietro

Procedi

4. Inserire i dati del proprio titolo di studio a seconda che sia conseguito o meno. Successivamente cliccare su "PROCEDI";

N.B. Nel caso in cui non si abbia ancora conseguito la maturità, non si devono compilare le voci "DATA DI CONSEGUIMENTO" e "VOTO", che verranno inserite al momento dell'immatricolazione.

Dati del Titolo di scuola superiore

Inserisci adesso il tipo di maturità, l'anno di conseguimento e il voto. Se hai frequentato l'anno integrativo compila anche i restanti campi.

Titolo di scuola superiore

Situazione Titolo* conseguito
 non ancora conseguito

Tipo maturità* Scegli...

Anno conseguimento*

Data conseguimento 
(gg/MM/yyyy)

Voto

Lode

Indirizzo

Anno Integrativo Nessuno
 Anno integrativo in questo istituto
 Anno integrativo in altro istituto

Anno integrazione

Indietro

Procedi

5. La seguente schermata indicherà se i dati sono stati inseriti correttamente. Successivamente cliccare su "PROCEDI".

Dettaglio titoli richiesti

Per proseguire è necessario dichiarare i titoli di studio.

Nel caso in cui il titolo di accesso sia già stato inserito in fase di iscrizione al concorso, è necessario completare le informazioni mancanti utilizzando il tasto di "Modifica titolo" presente tra le azioni della sezione "Titoli che non validano la combinazione".

Altrimenti, è necessario inserire i titoli di studio obbligatori per l'immatricolazione utilizzando il tasto "Inserisci".

Titoli di Studio Obbligatori

| Stato blocco | Titolo | Note | Stato Titolo | Azioni |
|-------------------------------------|----------------------------|------|-------------------------------------|---|
| <input checked="" type="checkbox"/> | Titolo di Scuola Superiore | | <input checked="" type="checkbox"/> |    |

Indietro

Procedi

Dopo aver controllato l'esattezza della propria scelta, cliccare su "COMPLETA AMMISSIONE AL CONCORSO".

Conferma scelta concorso

Verificare le informazioni relative alle scelte effettuate nelle pagine precedenti.

| | |
|---|---|
| Concorso | |
| Descrizione | Test di Ammissione Ingegneria 2024 - Sessione ANTICIPATA |
| Preferenze | |
| Preferenza | LT60 - INGEGNERIA DEI SISTEMI MEDICALI, cat. amm. 5 - Unica categoria |
| Categoria amministrativa ed ausili di invalidità | |
| Categoria amministrativa | Unica categoria |
| Richiesta ausilio handicap | No |
| Indirizzo | Completa ammissione al concorso |

Successivamente verrà riepilogo il procedimento appena completato.

Riepilogo iscrizione concorso

Il processo di iscrizione al concorso è stato completato con successo.

| | | | | | | | | | |
|---|---|------------------|---------------------------|-------|--|---------|-------|---------------|------|
| Concorso di ammissione | | | | | | | | | |
| Descrizione | Test di Ammissione Ingegneria 2024 - Sessione ANTICIPATA | | | | | | | | |
| Anno | 2024/2025 | | | | | | | | |
| Prematricola | 326 | | | | | | | | |
| Categoria amministrativa ed ausili di invalidità | | | | | | | | | |
| Categoria amministrativa | Unica categoria | | | | | | | | |
| Richiesta ausilio svolgimento prove | No | | | | | | | | |
| Preferenze | | | | | | | | | |
| Preferenza | Dettaglio | Scad. ammissione | Scad. preimmatricolazione | | | | | | |
| 1 | LT60 - INGEGNERIA DEI SISTEMI MEDICALI, cat. amm. 5 - Unica categoria | 24/07/2024 12:00 | | | | | | | |
| Prove | | | | | | | | | |
| Descrizione | Tipologia | Data | Ora | Sede | Publicazione esiti | Materie | Stato | Voto/Giudizio | Note |
| TEST CISA - TOLC I | Prova complessiva | | | @CASA | Non è prevista la pubblicazione di una classifica su WEB | | - | - | - |
| Titoli di valutazione | | | | | | | | | |
| Non è stato inserito alcun documento e/o titolo di valutazione. | | | | | | | | | |
| Home concorsi | | | | | | | | | |

N.B.: RICORDATI CHE PER SOSTENERE IL TOLC-I OLTRE A EFFETTUARE LA PRESENTE PROCEDURA DEVI ESSERTI ANCHE REGISTRATO su www.cisiaonline.it e DEVI AVER PRENOTATO LA PROVA DAL MEDESIMO SITO.